

考试缴费流程

1.通过电脑 PC 端浏览器登录缴费

1.1 通过常用的浏览器（谷歌浏览器、360 浏览器等）访问财务缴费平台，平台地址 <https://pay.whit.edu.cn/>，如下图 1-1-1



图 1-1-1

1.2 若已使用过缴费系统进行报名缴费，请跳至 1.4。如首次登陆线上缴费系统，请继续按照以下指引完成：点击‘统一身份认证登录’，跳转到统一身份认证登录界面如图 1-2-1，输入统一身份认证账号、密码，点击“登录”进入财务缴费系统。如图 1-2-2



图 1-2-1

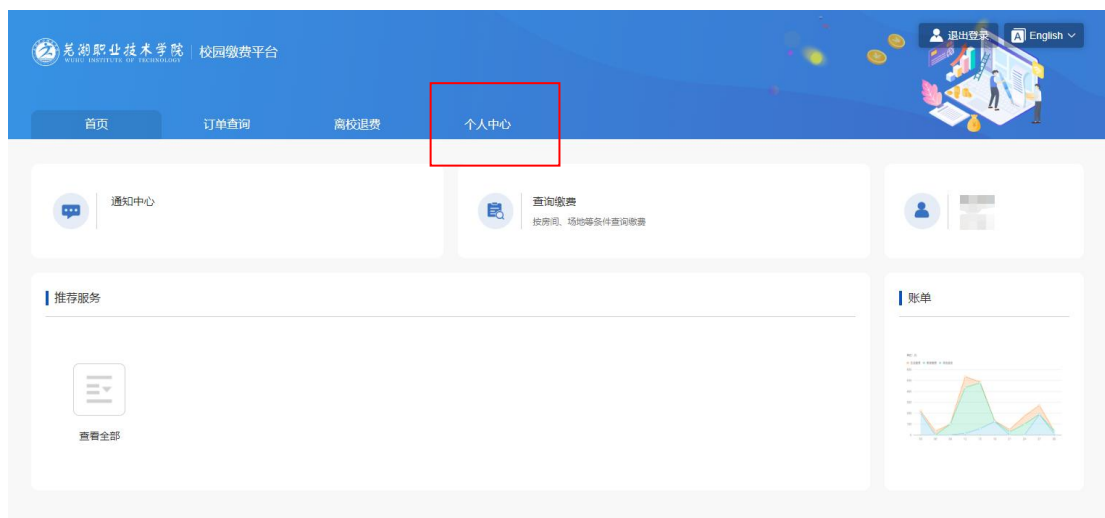


图 1-2-2

1.3 点击个人中心， 点击修改密码，原密码为身份证后六位并输入新密码，密码修改完成。如图 1-3-1、图 1-3-2



图 1-3-1

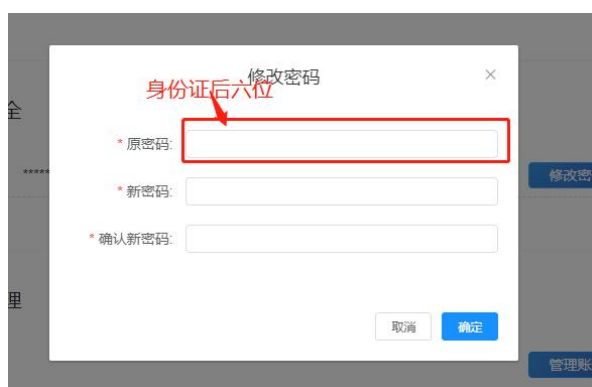


图 1-3-2

1.4 点击右上角“退出登录”，并确定，如图 1-4-1 进入登陆界面，输入学号、新密码进入系统如图 1-4-2。

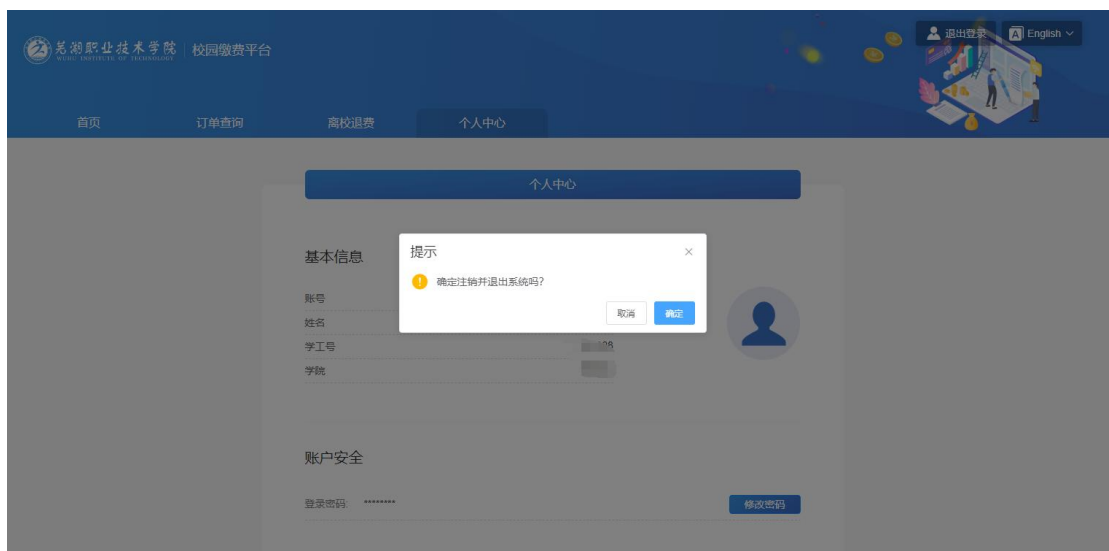


图 1-4-1

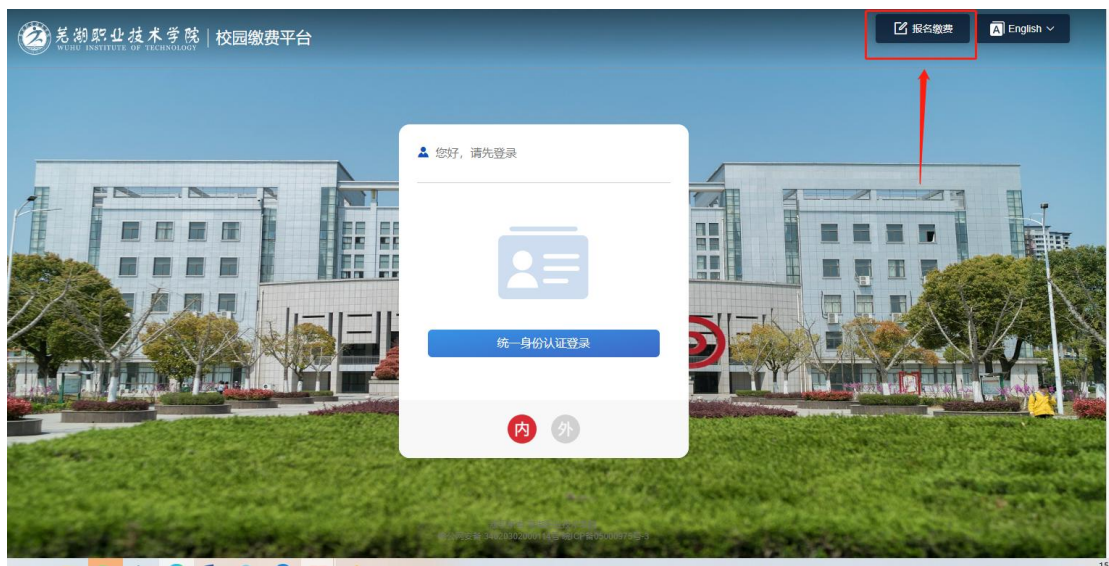


图 1-4-2

在推荐服务中点击查看更多，如图 1-4-3。

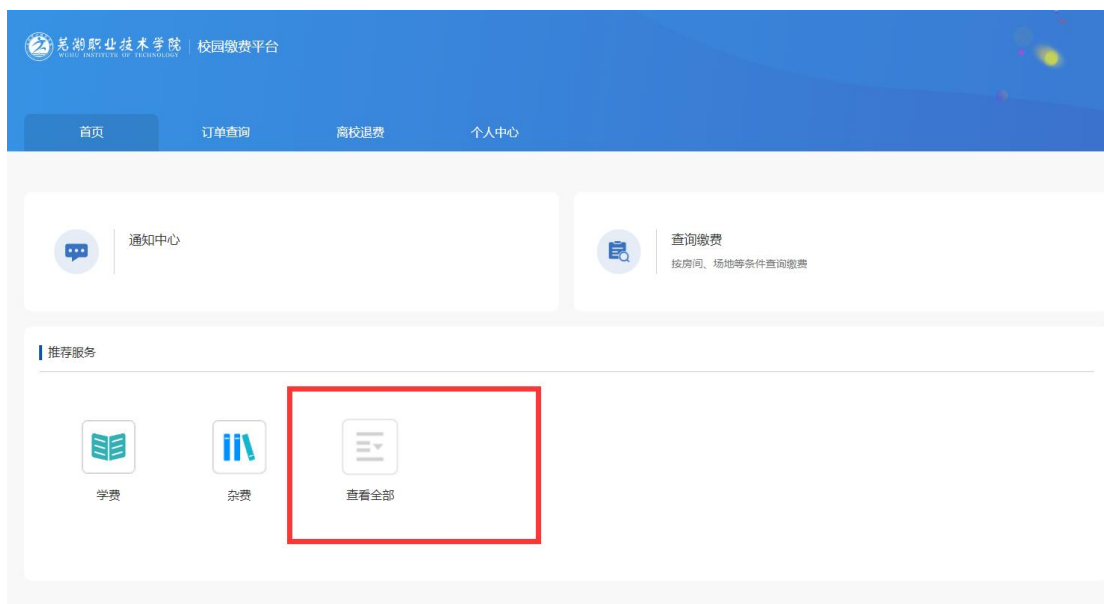


图 1-4-3

选择需要缴费的项目，如英语应用能力 A 级考试、英语应用能力 B 级考试等，如图 1-4-4。

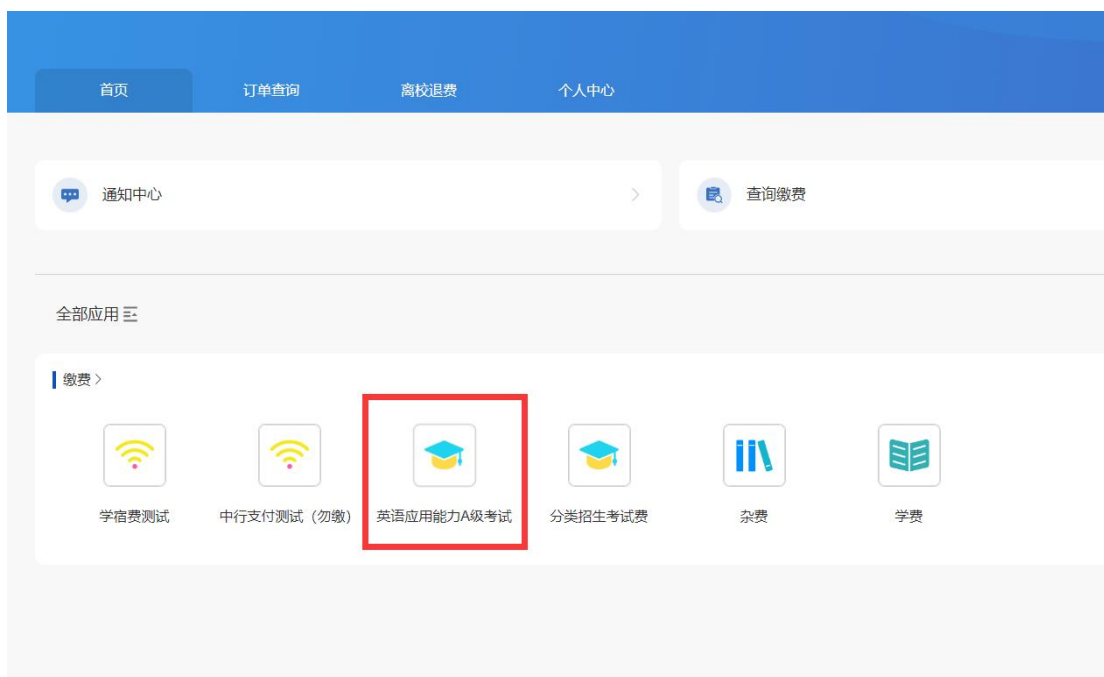


图 1-4-4

选中对应项目，进行缴费。如图 1-4-5。

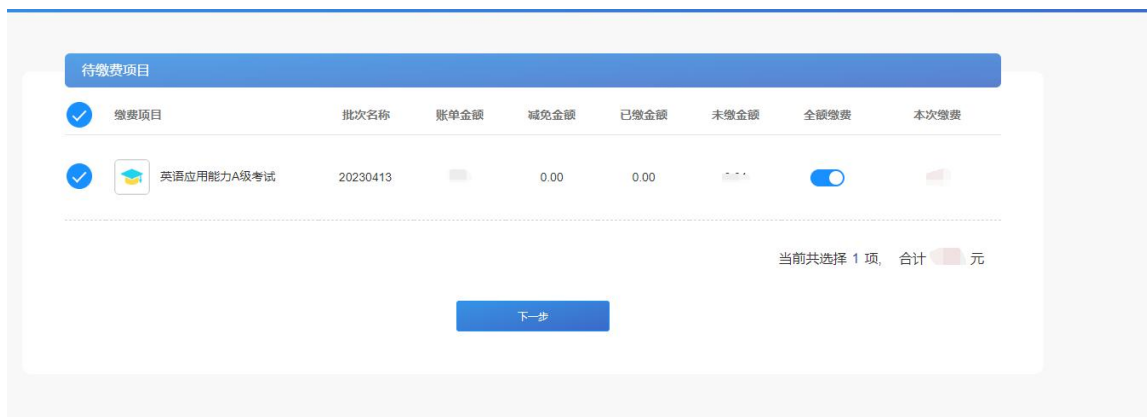


图 1-4-5

1.5 点击“去支付”，进入支付页面，选中农行聚合支付点击去支付。

在页面通过微信、支付宝或农行 app 扫码完成支付。



图 1-5-1



图 1-5-2

注意：请在一分钟內完成扫码支付。

1.6 完成支付后，会在页面下方提示“**订单支付成功**”。

1.7 支付完成后，可以点击“**订单查询**”查看交易详情，如图 1-7-1



项目 订单号	订单金额	订单生成时间	订单状态	操作
21110110200733010102	0.01	2021-11-01 10:20:07	支付成功	订单详情
21110110200733010102	0.01	2021-11-01 10:19:18	支付成功	订单详情
21110110200733010102	0.01	2021-11-01 10:17:16	支付成功	订单详情

图 1-7-1

2、通过学校微信公众号登录缴费

2.1 微信搜索公众号“芜湖职业技术学院智慧校园”并关注。

2.2 进入公众号首页，点击“智慧校园”--“自助缴费”，进入财务收费平台，如图 2-2-1、图 2-2-2



图 2-2-1



图 2-2-2

2.3 若已使用过缴费系统报名缴费，请跳转至 2.5。若首次登陆，请点击‘前往校园统一身份认证’，输入统一身份认证账号、密码，并进入点击“登录”进入财务收费平台，如图 2-3-1、2-3-2



图 2-3-1



图 2-3-2

2.4 点击右下角“我的”，进入“个人中心”，点击“修改密码”，原密码为身份证后六位，输入新密码，完成修改。如图 2-4-1。



图 2-4-1

2.5 返回主界面，如图 2-5-1。点击“报名缴费”，进入报名项目界面,如图 2-5-2，根据自身情况选择报名项目，并完成登陆. 如图 2-5-1、图 2-5-2、图 2-5-3



图 2-5-1



图 2-5-2



图 2-5-3

2.6 登陆后，进入确认界面，点击“下一步”进入支付渠道页面，选

择支付方式，如图 2-6-1，然后点击“去支付”，跳转到支付页面，点击“确认支付”，完成支付如图 2-6-2



图 2-6-1



图 2-6-2

2.7 支付完成后，可以点击首页下方“**订单**”查看交易详情。

3、通过微信或者支付宝扫码登录缴费

3.1 通过微信或者支付宝扫一扫，扫描下图 2-1-1，进入财务收费平台，
如图 3-1-2



图 3-1-1



图 3-2-2

3.2 后续步骤与“**2、通过学校微信公众号登录缴费**”操作相同。